


**ЭНДОСКОПИЧЕСКАЯ ДИАГНОСТИКА  
И РЕЗЕКЦИЯ НОВООБРАЗОВАНИЙ ЖКТ**



**Endoscopy  
Learning  
Center**

**ESD & ADVANCED EMR — ОТ ДИАГНОСТИКИ К ЛЕЧЕНИЮ**

**ПРОДВИНУТЫЙ УРОВЕНЬ**

**25-27 АВГУСТА 2025 г.  
г. НИЖНИЙ НОВГОРОД**

## ESD & ADVANCED EMR – ОТ ДИАГНОСТИКИ К ЛЕЧЕНИЮ

Программа предназначена для врачей-эндоскопистов, имеющих базовый опыт диагностической и оперативной эндоскопии, работающих в условиях отделения эндоскопии при стационаре.


### НАВЫКИ И ЗНАНИЯ, КОТОРЫЕ ПОЛУЧИТ ВРАЧ:

- Методология эндоскопического осмотра
- Система выявления предраковых состояний и РРЖ и толстой кишки
- Информация о современных технологиях и актуальных классификациях, применяемых в эндоскопической диагностике
- Практическое применение уточняющих методов диагностики и оптической биопсии: хромоскопия, осмотр в узком спектре, осмотр в режиме оптического увеличения
- Алгоритм определения тактики эндоскопического удаления новообразований ЖКТ
- Методология техники выполнения EPMR, precut-EMR, ESD
- Методы профилактики и лечения осложнений оперативной эндоскопии
- Мануальные навыки резекции новообразований методом precut-EMR, ESD-S и ESD (работа на симуляторах и органокомплексах)

**Продолжительность программы – 18 часов (3 дня)**

**Размер группы – 10-12 участников**

**25-27 АВГУСТА 2025 г, НИЖНИЙ НОВГОРОД**



# ЭНДОСКОПИЧЕСКАЯ ДИАГНОСТИКА И РЕЗЕКЦИЯ НОВООБРАЗОВАНИЙ ЖКТ

ПРОДВИНУТЫЙ УРОВЕНЬ

## ЭКСПЕРТЫ КУРСА

### НЕДОЛУЖКО ИВАН ЮРЬЕВИЧ

к.м.н., старший научный сотрудник,  
заведующий отделением оперативной эндоскопии МКНЦ им. Логинава

### МИТРАКОВ АЛЕКСАНДР АНАТОЛЬЕВИЧ

Руководитель эндоскопической службы Нижегородского  
Областного Онкологического Диспансера.  
Руководитель курса оперативной эндоскопии

### ГАГАЕВ РОМАН АНДРЕЕВИЧ

Врач-эндоскопист. Заведующий учебной частью Endoscopy.PRO



**25-27 АВГУСТА 2025 г, НИЖНИЙ НОВГОРОД**

# ЭНДСКОПИЧЕСКАЯ ДИАГНОСТИКА И РЕЗЕКЦИЯ НОВООБРАЗОВАНИЙ ЖКТ

ПРОДВИНУТЫЙ УРОВЕНЬ

## ПРОГРАММА МАСТЕР КЛАССА 25 АВГУСТА

**08.30 – 09.00** Представление участников.

**09.00 – 11.00** Лекция: Современные эндоскопические технологии в диагностике предраковых состояний и ранних форм рака желудка. Оптическая биопсия.

Митраков А.А.,  
Гагаев Р. А.

**11.00 – 12.00** Работа в операционной


**12.00 – 13.00** Кофе-брейк

**13.00 – 14.30** Возможности современной эндоскопии в диагностике эпителиальных новообразований толстой кишки. Классификации. Клинические примеры.

Митраков А.А.  
Васянкин В. И.

**14.30 – 16.00** Работа в операционной

**25-27 АВГУСТА 2025 г, НИЖНИЙ НОВГОРОД**



# ЭНДСКОПИЧЕСКАЯ ДИАГНОСТИКА И РЕЗЕКЦИЯ НОВООБРАЗОВАНИЙ ЖКТ

ПРОДВИНУТЫЙ УРОВЕНЬ

## ПРОГРАММА МАСТЕР КЛАССА 26 АВГУСТА

**09.00 – 10.00** Лекция: Алгоритм эндоскопического удаления новообразований

Митраков А.А.

толстой кишки петлевыми методами

**10.00 – 11.30** Работа в операционной

Митраков А.А.

**11.30 – 12.30** Техника ESD.

Недолужко И.Ю.


**12.30 – 13.30** Кофе-брейк

**13.30 – 16.00** Работа в операционной

Недолужко И.Ю.

**18.00** Прогулка по городу и дружеский ужин

**25-27 АВГУСТА 2025 г, НИЖНИЙ НОВГОРОД**



# ЭНДОСКОПИЧЕСКАЯ ДИАГНОСТИКА И РЕЗЕКЦИЯ НОВООБРАЗОВАНИЙ ЖКТ

ПРОДВИНУТЫЙ УРОВЕНЬ

## ПРОГРАММА МАСТЕР КЛАССА 27 АВГУСТА

**9.00 – 10.00** Лекция: Профилактика и лечение осложнений оперативной эндоскопии

Недолужко И.Ю.

**10.00 – 13.00** Hands-On: Работа на изолированных свиных желудках (precut-EMR, ESD-S, ESD)

Недолужко И.Ю.

Митраков А.А.

Гагаев Р. А.

**13.00 – 14.00** Кофе-брейк

**14.00 – 15.00** Подведение итогов тренинга.

Вручение дипломов.

**25-27 АВГУСТА 2025 г, НИЖНИЙ НОВГОРОД**

